

三井不動産商業マネジメント様

***TECC***

お申込みの方法 (初回登録及び申込方法)

# TECCのお申込み

TECCの申し込みは、右の図のように、2つの段階がございます。

まず「TECC申込みサイト」にアクセスして後に「①初回登録」をしていただいた後、各試験のサイトにて「② お申込み」いただきます。

## ①TECC申込みサイトにて初回登録



The screenshot shows the TECC online application page. On the left, there is a login form with fields for 'メールアドレス' (Email Address) and 'パスワード' (Password), a 'ログイン' (Login) button, and a link for 'パスワードを忘れた方はこちら | 初回登録' (Forgot your password? | First-time registration). On the right, there is a blue sidebar with the TECC logo and a message: '本サイトでは、テストを公正に実施するために、本人確認を目的とした個人情報の収集および顔写真の撮影を行っています。初めての方は、左画面「ログイン」ボタンの下にある「初回登録」をクリックして、受験者情報を登録してください。' (On this site, to ensure fair testing, we collect personal information for identity verification and take photos. For first-time users, click 'First-time registration' under the 'Login' button to register your exam information.)



## ②試験サイトにて申込み




The screenshot shows the application page for the TECC-iBT exam. It includes a header with '申し込み受付中' (Application accepted) and '受験できる試験' (Examinable exam). Below, it says '下の「今すぐ申し込む」のボタンを押して、登録を続けてください。' (Click the 'Apply now' button below to continue registration.) The main content area is titled '第④回 TECC-iBT' and lists the application period as '2021-01-01 01:00:00 - 2022-01-01 01:00:00'. A '備考' (Remarks) section contains instructions: '続いてお支払い手続きに入ってください。お支払いは「こちら」をクリックしてください。(新しいタブが開き外部の支払い用ウェブサイトに移動します。)なお、お支払い期限は毎月末日までとさせていただきます。何かご不明な点がございましたら検定事務局 (infotecc@space-c.com)までご連絡ください。' (Next, please proceed with payment. Click 'here' to pay. (A new tab will open to the external payment website.) Note: The payment deadline is the end of each month. If you have any questions, please contact the examination committee (infotecc@space-c.com).) To the right, there is an illustration of a person at a computer and a note: '受験環境を確認します。上のイラストをクリックして、指示に従って確認作業を進めてください。' (Check the exam environment. Click the illustration above and follow the instructions to proceed with the confirmation work.)

# お申込み ログイン画面

TECCオンライン申込サイト

「<https://signup.lovexam.com/>」に受験をするパソコン等でアクセスをし、「初回登録」を押してください。スマートフォンは利用できません。

\* TECCオンライン申込サイトには、Google Chrome  /safari  / Microsoft Edge  でアクセスをしてください。

\* Internet Explorer  ではアクセスできませんのでご注意ください。



**TECC**  
オンライン申込み

✉ メールアドレス

🔒 パスワード

ログイン

パスワードを忘れた方はこちら | [初回登録](#)

本サイトでは、テストを公正に実施するために、本人確認を目的とした個人情報の収集および顔写真の撮影を行っています。  
初めての方は、左画面「ログイン」ボタンの下にある「初回登録」をクリックして、受験者情報を登録してください。

# お申込み 「個人情報に関する取り扱い」ページ

①「個人情報に関する取り扱い」が表示されます

②よく読んで、ご理解いただける場合は「同意をして次へ」を押してください。

本サイトでは、公正に実施するために、本人確認を目的とした個人情報の収集および顔写真の撮影を行っています。  
つきましては、以下の「個人情報に関する取り扱い」をご確認いただき、同意いただける方は「同意して次へ」のボタンを押してください。

個人情報に関する取り扱い

中国語コミュニケーション能力検定（TECC）を運営する株式会社空間概念研究所(以下「当社」)では、お預かりした個人情報について、以下のとおり適正かつ安全に管理・運用することに努めます。

1. 利用目的  
当社は、収集した個人情報について、以下の目的のために利用いたします。  
①適切で公平な試験実施とアフターサービスのため  
②ご相談・お問い合わせへの回答のため  
③今後の試験情報等の案内のほか、サービス・イベントの案内のため

2. 第三者提供  
当社は、以下の場合を除いて、個人データを第三者へ提供することはありません。  
①法令に基づく場合  
②人の生命・身体・財産を保護するために必要で、本人から同意を得ることが難しい場合  
③公衆衛生の向上・児童の健全な育成のために必要で、本人から同意を得ることが難しい場合  
④国の機関や地方公共団体、その委託者などによる法令事務の遂行にあたって協力する必要があるため、かつ本人の同意を得ることで事務遂行に影響が生じる可能性がある場合

3. 開示請求  
本サイトにてご登録いただいた個人情報について、ご本人には、開示・訂正・削除・利用停止を請求する権利があります。手続きにあたっては、ご本人確認のうえ対応させていただきますが、代理人の場合も可能です。ご不明な点については、以下「個人情報相談窓口」へご連絡ください。

個人情報相談窓口  
〒169-0051  
東京都新宿区西早稲田1-22-3

キャンセル 同意して次へ



# お申込み 「初回登録」ページ

- ①「初回登録」ページが表示されます。
- ②メールアドレス欄に登録するメールアドレスを入力してください。  
  
\* 登録するメールアドレスは、受験者情報や成績の管理に利用いたします。一時的なメールアドレスではなく、日常でご利用されるメールアドレスでの登録をお奨めいたします。
- ③「確認コードを送信する」を押してください。
- ④登録したメールアドレスに数字6桁の確認コードが自動送信されますので、ご利用のメールアプリの受信フォルダを開いてご確認ください。

### 初回登録

※今後は、ここで入力したメールアドレスとパスワードを用いてログインすることになります。

メールアドレス:  **確認コードを送信する**

確認コード:

パスワード:

パスワード (確認):

姓 (苗字):

名 (名前):

本人写真:

キャンセル

\*「確認コード」が迷惑メールに分類される場合があります。「確認コード」が届かない場合、迷惑メールフォルダをご確認ください。

\*パスワードの長さは、半角8文字以上から半角30文字以下です。英大文字・英小文字・数字それぞれを最低1文字ずつ含む必要があります。

\*この写真は受験時の本人照合に使用します。正面に向かって、姿勢よく、胸から顔までの写真を撮影してください。(マスクや帽子ははずしてください。)

# お申込み 確認コードお知らせメール

①登録したメールアドレスの受信フォルダには右図のように、pikaexam@gmail.comより件名「TECC確認コード」でメールが自動送信されます。

\* 着信に2～3分ほど時間がかかる場合がございます。

\* 自動送信されるメールは、迷惑フォルダ等に格納される場合がございます。2～3分ほどお待ちいただいても受信フォルダに受信がない場合は、迷惑フォルダ等を「pikaexam」で検索してみてください。

②確認コードをメモ、またはコピーをして初回登録ページに戻ってください。

TECC 確認コード 外部 受信トレイ x

pikaexam@gmail.com

To 自分 ▼

お申し込みのお客様：

この度は初回登録にお申し込みをいただき、ありがとうございました。

以下に確認コードをお知らせいたします。

確認コード：471475

この確認コードの有効期間は着信から10分間です。

なお、確認コードは第三者に知らせないようにお願いいたします。

また、このメールに心当たりがない場合は、本メールを破棄してください。

# お申込み 「初回登録」ページ

①初回登録ページの「確認コード」欄にメモやコピーをした確認コードを入力してください。

②続けてパスワード/お名前（姓・名）を入力してください。

③本人写真を撮影してください。

\* カメラを起動するとブラウザからカメラの許可を求められますので、許可をしてください。



④すべての入力が終了しましたら「登録」ボタンを押してください。「登録」ボタンを押すと再度ログイン画面が表示されます。

### 初回登録

※今後は、ここに入力したメールアドレスとパスワードを用いてログインすることになります。

\* メールアドレス:  [確認コードを送信する](#)


\* 確認コード:

\* パスワード:

\* パスワード (確認):

\* 姓 (苗字):

\* 名 (名前):

\* 本人写真: 

[キャンセル](#)

※「確認コード」が迷惑メールに分類される場合があります。「確認コード」が届かない場合、迷惑メールフォルダをご確認ください。

※パスワードの長さは、半角8文字以上から半角30文字以下です。英大文字・英小文字・数字それぞれを最低1文字ずつ含む必要があります。

※この写真は受験時の本人照合に使用します。正面に向かって、姿勢よく、胸から顔までの写真を撮影してください。(マスクや帽子ははずしてください。)

# お申込み ログイン画面

①初回登録ページの「登録」ボタンを押すとログイン画面に戻ります。

②登録したメールアドレスとパスワードを入力してください。

②「ログイン」ボタンを押してください。「ログイン」ボタンを押すと「申し込み受付中」画面が表示されます。



**TECC**  
オンライン申込み

✉ infotecc@space-c.com

🔒 .....

ログイン

[パスワードを忘れた方はこちら](#) | [初回初回登録](#)

**TECC**

本サイトでは、テストを公正に実施するために、本人確認を目的とした個人情報の収集および顔写真の撮影を行っています。  
初めての方は、左画面「ログイン」ボタンの下にある「初回登録」をクリックして、受験者情報を登録してください。



# お申込み 申込み画面

①初回登録ページのログインボタンを押すと「申し込み受付中」画面が表示されます。

②「三井不動産商業マネジメント様TECC個別団体試験2024/02」の「今すぐ申し込む」ボタンを押してください。

\*表示名は表示スペースの都合により変更される場合がございます。

③申し込み情報登録画面が表示されます。



申し込み受付中 受験できる試験

下の「今すぐ申し込む」のボタンを押して、登録を続けてください。

三井不動産商業マネジメント様●●●●●●●●●●

申込期間：2021-●●●● 01:00:00 - 2022-●●●● 01:00:00

備考：  
続いてお支払い手続きに入ってください。お支払いは「[こちら](#)」をクリックしてください。（新しいタブが開き外部の支払い用ウェブサイトに移動します。）なお、お支払い期限は毎月●日までとさせていただきます。何かご不明な点がございましたら検定事務局 (infotecc@space-c.com)までご連絡ください。

[今すぐ申し込む](#)



受験環境を確認します。上のイラストをクリックして、指示に従って確認作業を進めてください。

# お申込み 申込み画面

- ①申し込み情報登録画面が表示されます。
- ②所定の欄に入力をしてください。
- ③「氏名」以外は任意での入力項目になります。

\*の項目は入力必須の項目になります

氏名

姓* 山田	名* 太郎
セイ* ヤマダ	メイ* たろう

住所（都道府県）\*

東京都 ▼

連絡先\*

# お申込み 申込み画面

---

- ①全ての入力終了したら、「申し込む」ボタンを押してください。
- ②「申し込む」ボタンを押すと試験リスト画面が表示されます。



The screenshot shows a web form with two dropdown menus. The first dropdown is labeled 'HSK' and has the option '受験したことがない' (Never taken) selected. The second dropdown is labeled '職業' (Occupation) and has the option '会社員' (Company employee) selected. At the bottom of the form is a black button with the text '申し込む' (Apply).

HSK
受験したことがない
職業
会社員
申し込む




# お申込み 申込み画面

①以上でお申込み手続きは終了です。

②試験実施日までに、再度「<https://signup.lovexam.com/>」にログインをして受験環境確認サイトから、試験に使用するパソコンやタブレットPCの環境確認をしてください。

③また、試験前に、再度「<https://signup.lovexam.com/>」にログインをして、体験版で、試験に使用するパソコンやタブレットPCの動作確認及び試験の様式確認をしてください。

④試験当日は、グレーアウトしている「試験を開始する」ボタンが、アクティブになります。「<https://signup.lovexam.com/>」にログインをして「試験を開始する」ボタンを押して、試験を受けてください。



申し込み受付中 受験できる試験

下の「今すぐ申し込む」のボタンを押して、登録を続けてください。

三井不動産商業マネジメント様 ●●●●●●●● 申込み

申込期間：2021-01-01 01:00:00 - 2022-01-01 01:00:00

備考：  
続いてお支払い手続きに入ってください。お支払いは「[こちら](#)」をクリックしてください。（新しいタブが開き外部の支払い用ウェブサイトに移動します。）なお、お支払い期限は10月31日までとさせていただきます。何かご不明な点がございましたら検定事務局 ([infotecc@space-c.com](mailto:infotecc@space-c.com))までご連絡をください。

試験を開始する

受験環境を確認します。上のイラストをクリックして、指示に従って確認作業を進めてください。

---

ご不明な点は以下の連絡先までご連絡ください。

連絡先

- ・TECCサイト内 お問い合わせ
  - ・infotecc@space-c.com
-